

ABA / sprinkleranlæg

(Vejledning om etablering af
anlægsaftale for ABA / sprinkleranlæg)

Hovedstadens Beredskab

Forebyggelse Brandteknik

Bag Rådhuset 3

1550 København V.

Tlf.: 33 43 10 00

www.hbr.dk

Marts 2016

Revision IR

INDHOLD

INDHOLD..... 2

1. Materiale til fremsendelse: 3

Bilag 1 4

Bilag 2 5

1. Materiale til fremsendelse:

Nedenstående materiale skal fremsendes til redningsberedskabet ved etablering af ABA / sprinkleranlæg for at der kan udarbejdes en anlægsaftale

Plantegning / situationsplan af stueetage med angivelse af:

- Vej / gadenavn og husnummer.
- Forslag til placering af ABA centralskab.
- Byggejournal nr.

Tegning / billede der angiver:

- Forslag til placering af ABA centralskab på væg.
- Hvis der på tegningsmaterialet også er markeret varslings sirener og brandtryk skal tegningerne indsende i to eksemplarer.

Facadetegning og / eller billede med angivelse af:

- Forslag til placering af flash. Flash skal placeres i 3 - 4 meters højde over terræn.
- Forslag til placering af nøgleboks. Nøgleboks placeres i 1 – 1,8 meter over terræn.
- NB. vær opmærksom på, at flash og nøgleboks placeres synligt. Således markiser / halvtag ikke dækker for placering af disse.

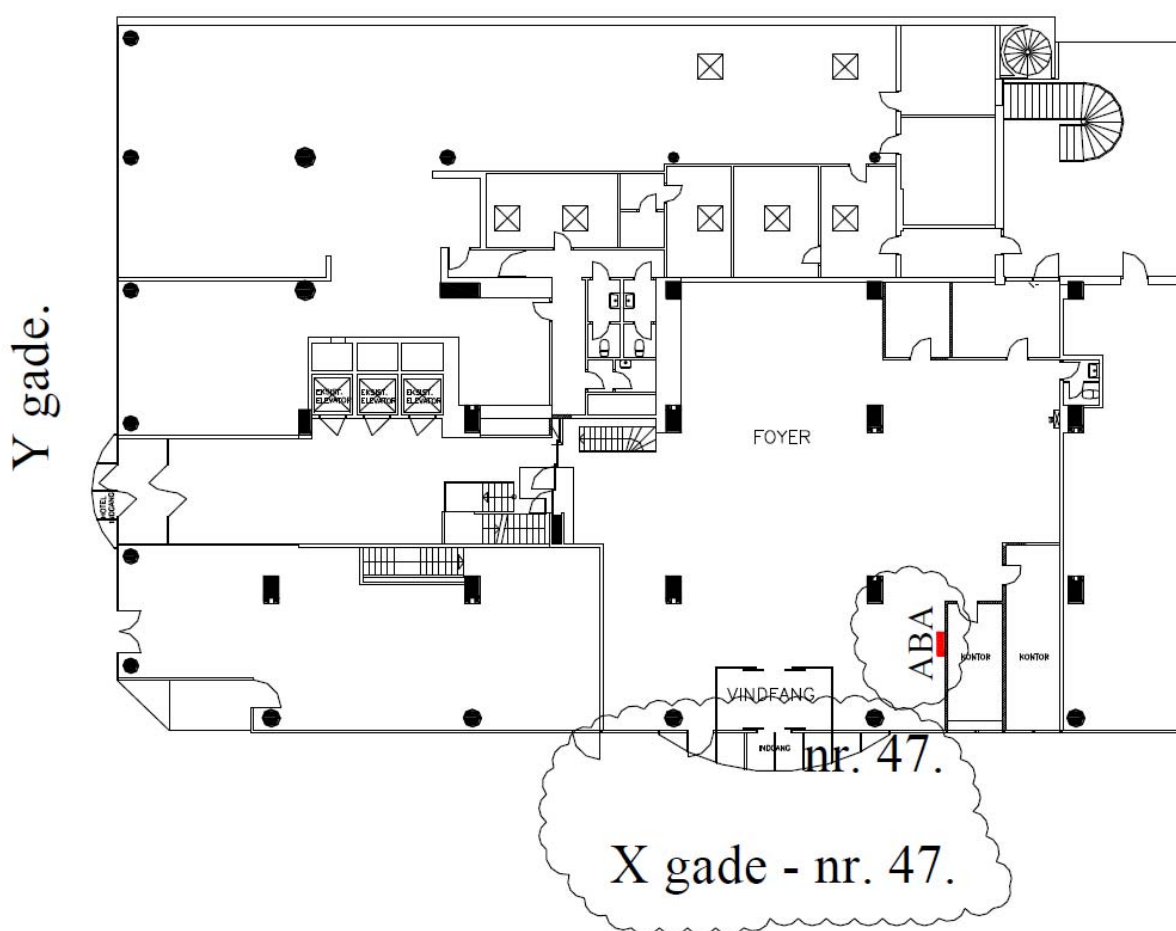
Supplerende materiale når der er sprinkleranlæg / trappesprinkleranlæg:

Plantegning med angivelse af:

- Forslag til placering af sprinklercentral og adgang dertil fra det fri.
- Forslag til skiltning.
- Ved sprinklercentral til trappesprinkleranlæg skal tegning suppleres med billede der viser hvor meget plads der er i sprinklerrummet, endvidere skal rumhøjden være angivet.


Bilag 1

Eksempel på plantegning / situationsplan med angivelse af gadenavn / nr. og placering af ABA central.




Bilag 2

Eksempel på forslag til placering af flash og nøgleboks



Y gade nr 122.



X gade nr. 45