Anmeldte arbejdsulykker

1., 2. & 3. kvt. 2025 & 2026

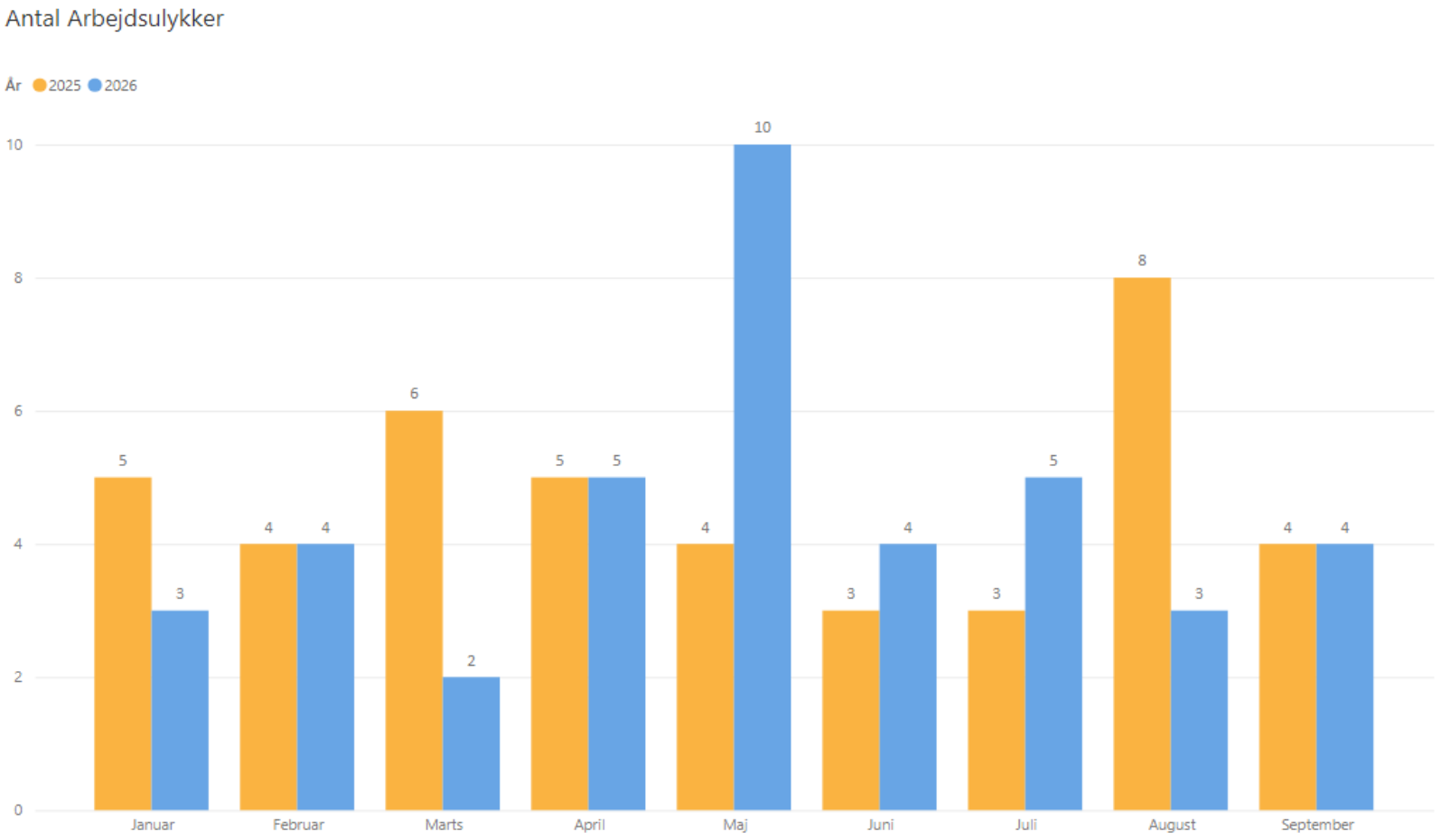

Der blev i 1., 2. & 3. kvt. 2026 anmeldt 40 arbejdsulykker.

I samme periode i 2025 blev der anmeldt 42 arbejdsulykker.

Registrerede nærvedhændelser

1., 2. & 3. kvt. 2025 og 2026

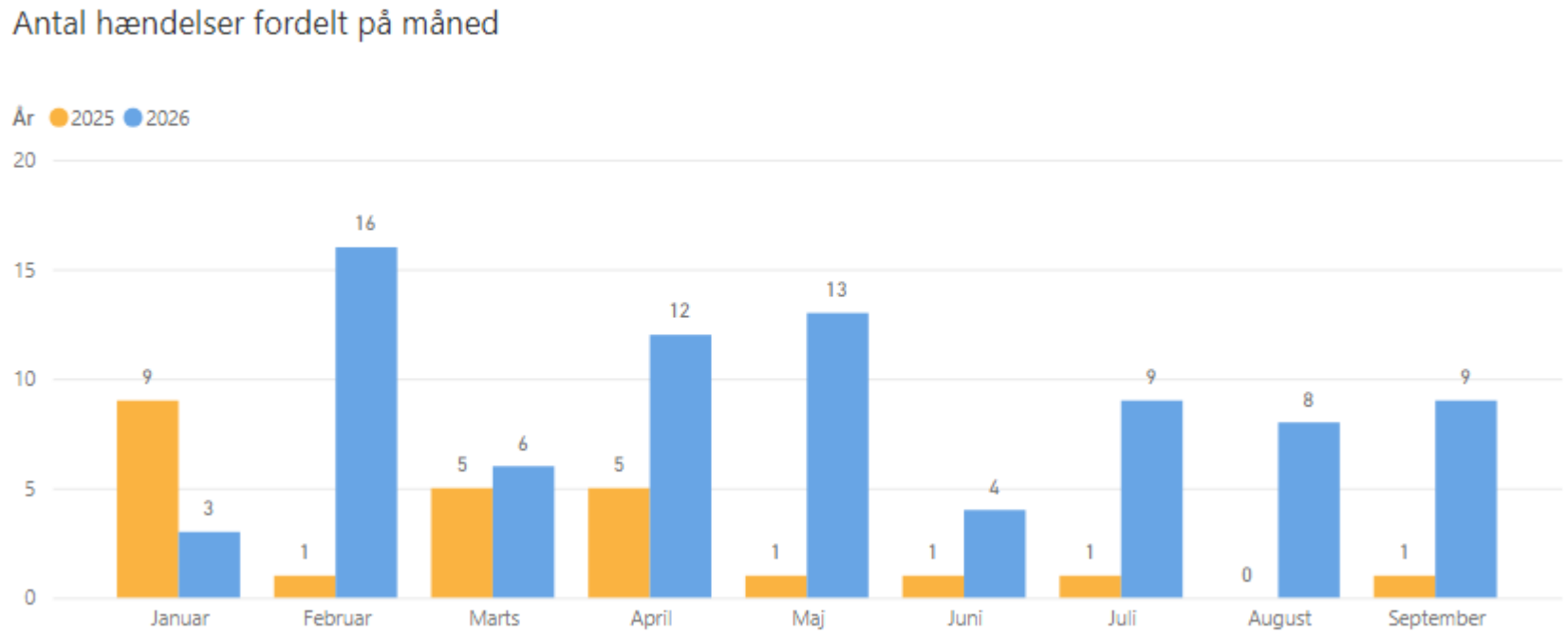

Fraværsdagsværk pr. årsværk (FD/ÅV)

Gns. antal fraværsdage pr. årsværk

Antal fraværsdagsværk pr. årsværk var **8,44** i 1. -3. kvartal 2026.

Til sammenligning, var tallet for 1. - 3. kvartal **8,83 i 2025**, og **9,02 i 2024.**
Det er en reduktion på -4,4% ↓ fra 2025, og -6,43% ↓ fra 2024.

Fraværsdagsværk pr. årsværk
Periode: 1. - 3. kvartal

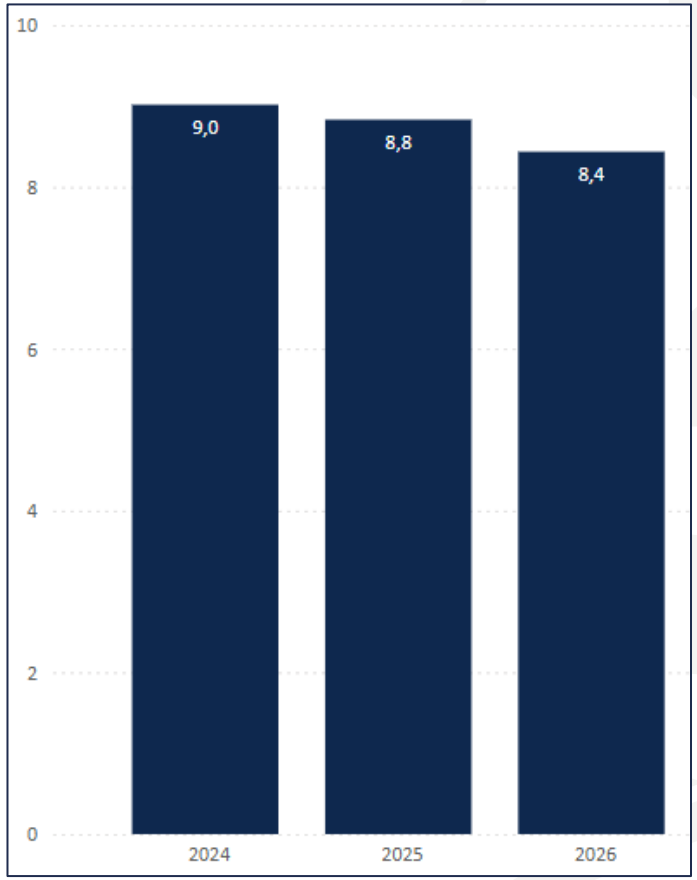

Fraværsdagsværk pr. årsværk
Periode: Hele året

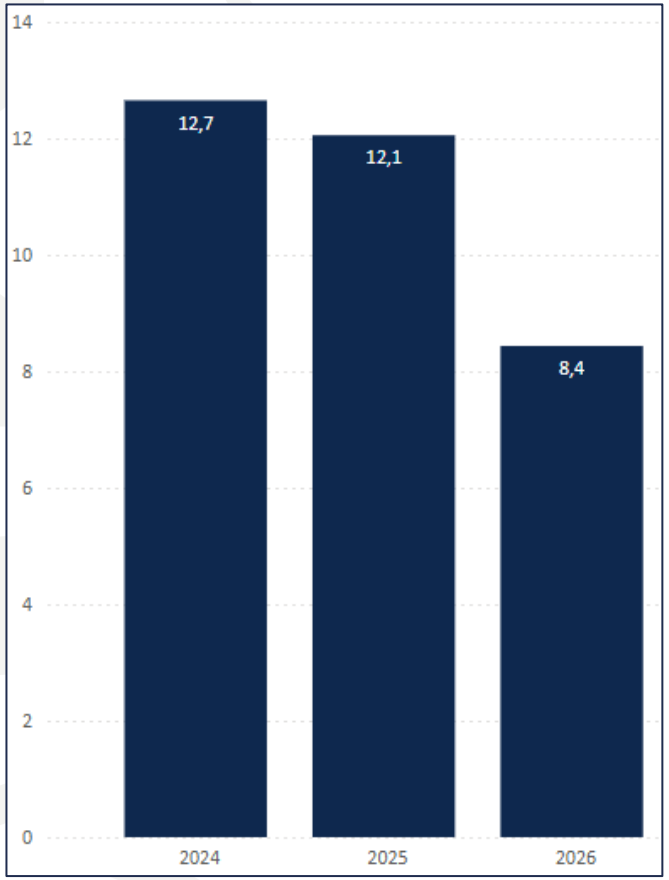

Fraværsdagsværk pr. årsværk
Periode: Hele året, fordelt på mdr.

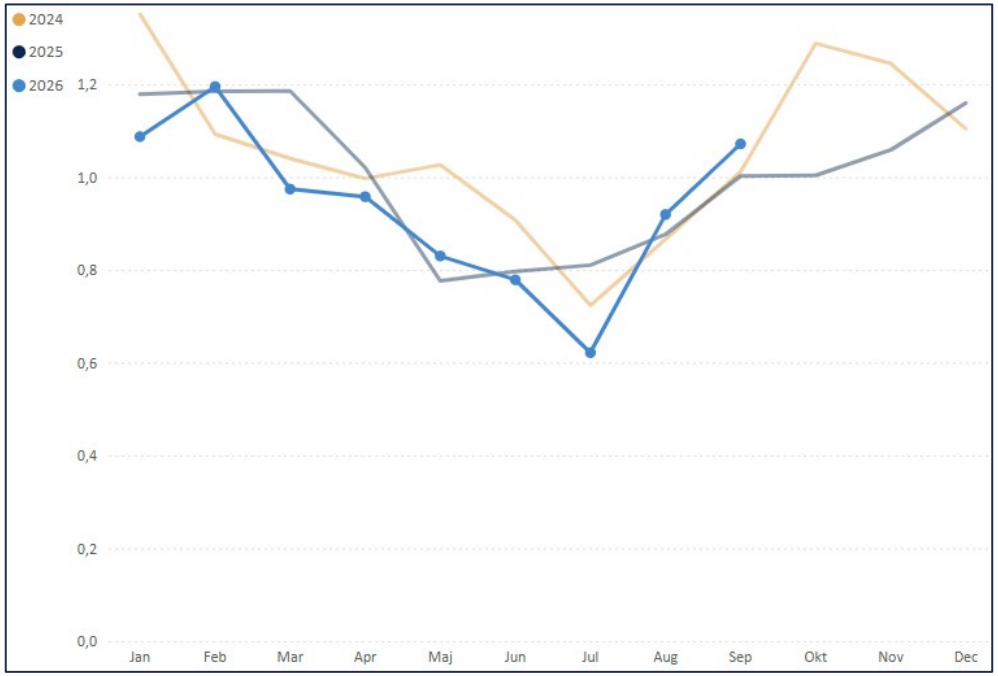

Prognose 2026

Fraværsdagsværk pr. årsværk (FD/ÅV)

Prognose for 2026, beregnet pr. 30. september 2026:

Registreret 2026	Prognose	Mål 2026	Afvigelse fra mål
8,4	11,7	10,4	12 %

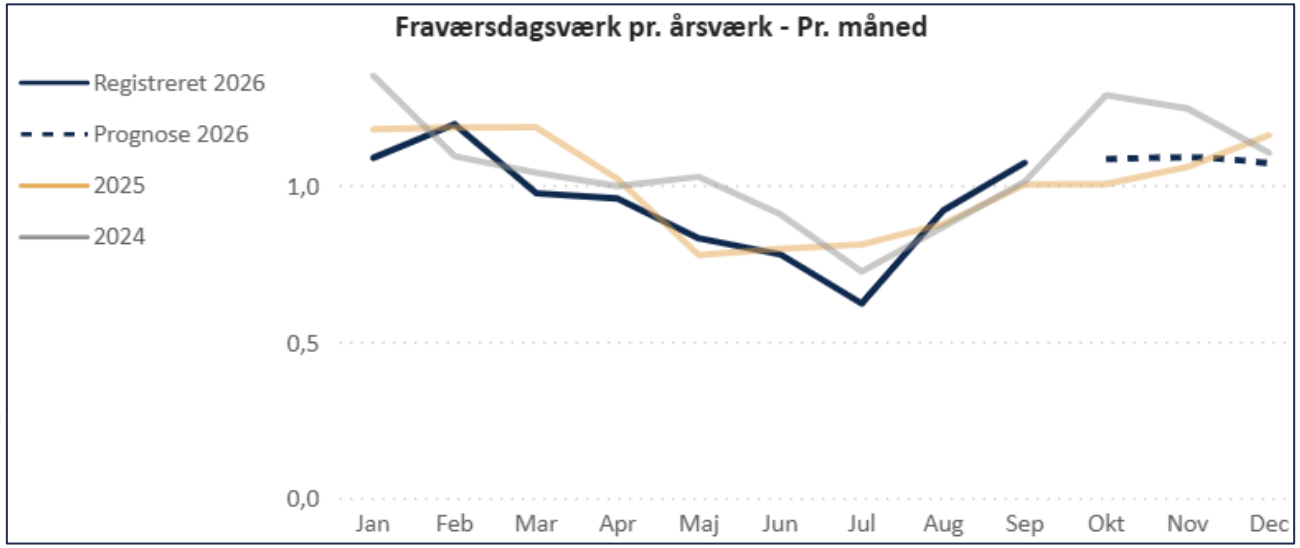

Prognosen for resten af året estimerer et sygefravær på 11,7 ved årets udgang, hvilket er **1,3** fraværsdagsværk højere end målet og 0,2 højere end hvis man kun ser på 1. og 2. kvt.

Holder prognosen, så vil fraværsdagsværk pr. årsværk i 2026 være lavere end både 2024 (**12,7**) og 2025 (**12,1**)

Prognosen er baseret på sygefraværet i de to foregående år, inkl. afsluttede måneder i indeværende år. Der tages derudover hensyn til historiske mønstre og justeres efter det aktuelle niveau for indeværende år.

OBS: Metode for beregning af prognose vil i start 2027 blive ændret, således at prognosen bliver en fremskrivning af det faktiske sygefravær i afsluttede måneder af pågældende år. Prognosen vil ligeledes være baseret på den gennemsnitlige fraværsprocent pr. medarbejder, i stedet for fraværsdagsværk pr. årsværk.

Sygdomsvarighed

Nedenstående grafer viser fraværsdagsværk pr. årsværk, fordelt på hhv. kort sygefravær, mellem sygefravær og langt sygefravær.

Sammenligner man med samme måneder i 2024 og 2025, ser man fortsat en tendens mod en stigning i andelen af kort sygefravær, og et fald i det lange sygefravær.

